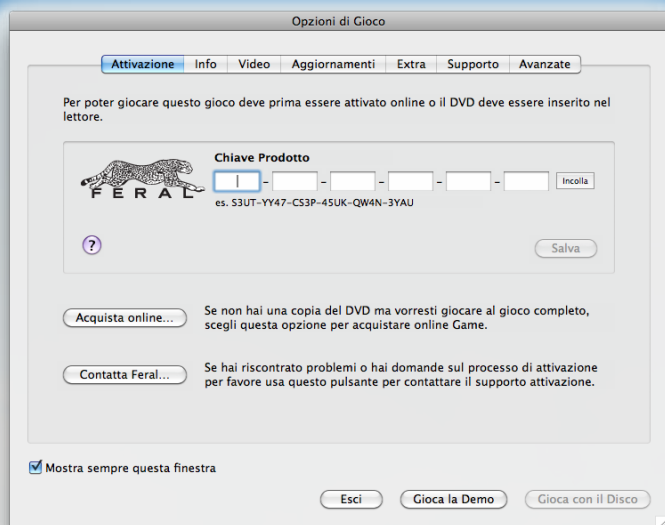


CONSIGLI D'ATTIVAZIONE E ISTRUZIONI

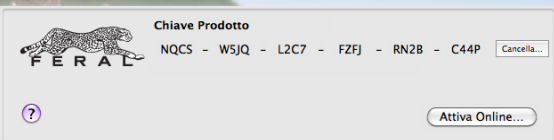
INSERIRE LA CHIAVE PRODOTTO

Se hai scaricato il gioco da un rivenditore online avrai ricevuto una Chiave Prodotto via email o una pagina web al momento dell'acquisto. Se non riesci a trovare la Chiave Prodotto dopo aver scaricato il gioco ti preghiamo di contattare il rivenditore per l'assistenza.

Al primo avvio vedrai una schermata di Opzioni pre-gioco, che mostra il Pannello di Attivazione:

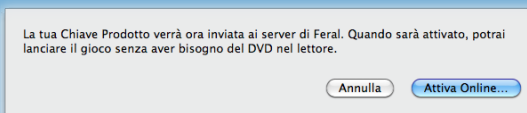


Inserisci la Chiave Prodotto nei sei spazi vuoti. La tua Chiave Prodotto si trova sul retro del manuale. Dopo aver inserito la Chiave Prodotto, il pulsante **Salva**, situato sulla destra del Pannello, diventerà cliccabile. Clicca sul pulsante **Salva** per salvare la tua Chiave Prodotto. Il Pannello di Attivazione cambierà aspetto:

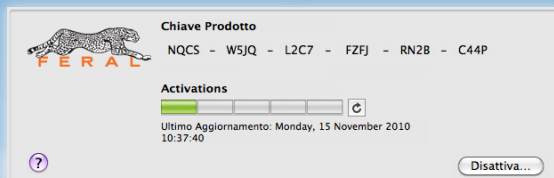


GIOGARE USANDO L'ATTIVAZIONE ONLINE

Nel Pannello di Attivazione clicca sul pulsante **Attiva Online...**. Appairà una finestra per informarti che la Chiave Prodotto verrà inviata ai server di Feral. Clicca sul pulsante **Attiva Online...** in quella finestra.



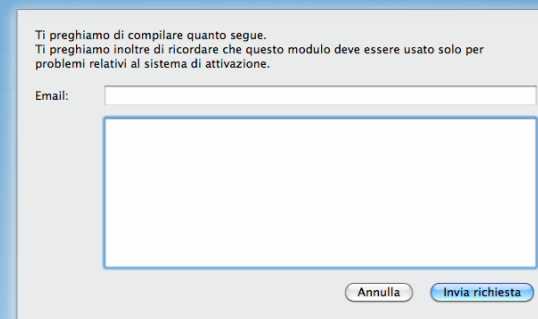
Dopo alcuni secondi apparirà un messaggio di conferma di avvenuta attivazione del gioco. Il Pannello di Attivazione verrà aggiornato con il numero di macchine su cui ancora puoi attivare il gioco e con il numero di macchine su cui esso è già installato.



Adesso puoi lanciare il gioco senza una connessione internet.

HO PROVATO TUTTO QUANTO SCRITTO SOPRA MA SONO BLOCCATO. COSA DEVO FARE?

Se riscontri dei problemi, clicca sul pulsante **Contatta Feral...**. Riempi i campi obbligatori e invia la tua richiesta allo staff del Supporto Feral che può aiutarti a risolvere i problemi con l'attivazione.



DOMANDE FREQUENTI

Devo attivare il gioco su account multipli?

No. Dopo aver attivato il gioco esso funzionerà per tutti gli utenti su quel computer.

Posso attivarlo in seguito?

Certo, puoi attivare o disattivare online il gioco in qualsiasi momento.

